

Relatório Cursos Profissionais [3º período]

Ano letivo 2020-21

Nota introdutória

Este relatório pretende analisar a situação particular de cada turma/curso indo, em determinadas situações, à questões muito específicas e particulares. Os dados recolhidos reportam-se à totalidade do ano letivo 2020-2021.

Turmas dos cursos profissionais

10ºG - Curso Profissional Técnico de Eletrónica Automação e Comando
10ºH - Curso Profissional Técnico de Apoio à Gestão Desportiva
10ºI - Curso Profissional Técnico de Gestão de Equipamentos Informáticos

11ºG - Curso Profissional Técnico de Eletrónica Automação e Comando
11ºH - Curso Profissional Técnico de Apoio à Gestão Desportiva
11ºI - Curso Profissional Técnico de Gestão de Equipamentos Informáticos

12ºH - Curso Profissional Técnico de Apoio à Gestão Desportiva
12ºI - Curso Profissional Técnico de Gestão de Equipamentos Informáticos
12ºJ - Curso Profissional Técnico da Juventude

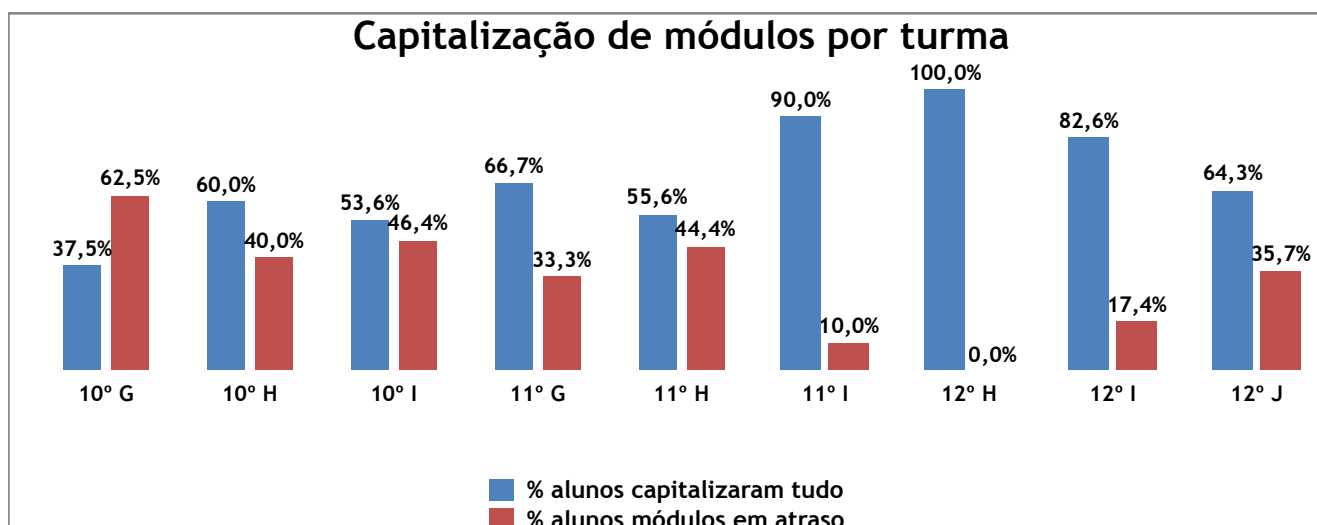
Resultados Obtidos

Apresentação dos resultados obtidos no ano letivo 2020-21

Mapa Global com os dados recolhidos no final do ano letivo.

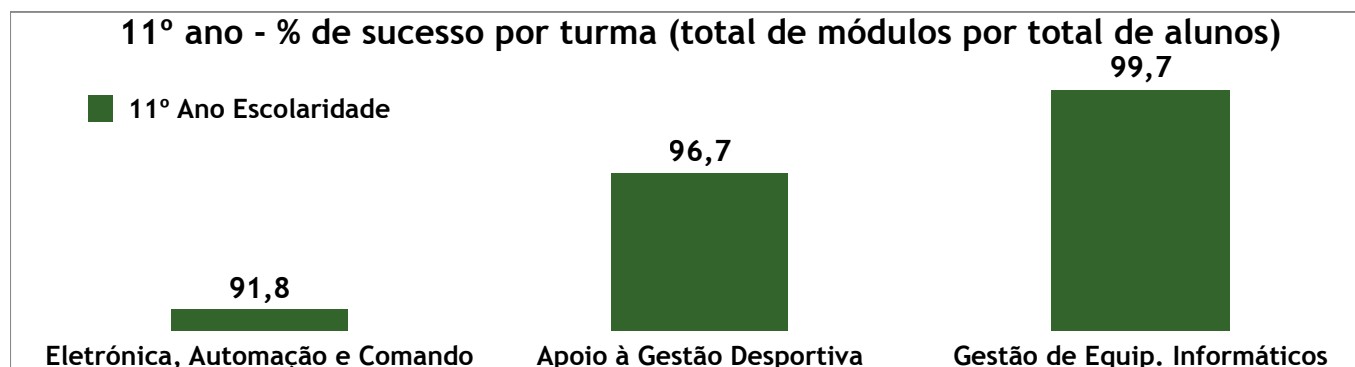
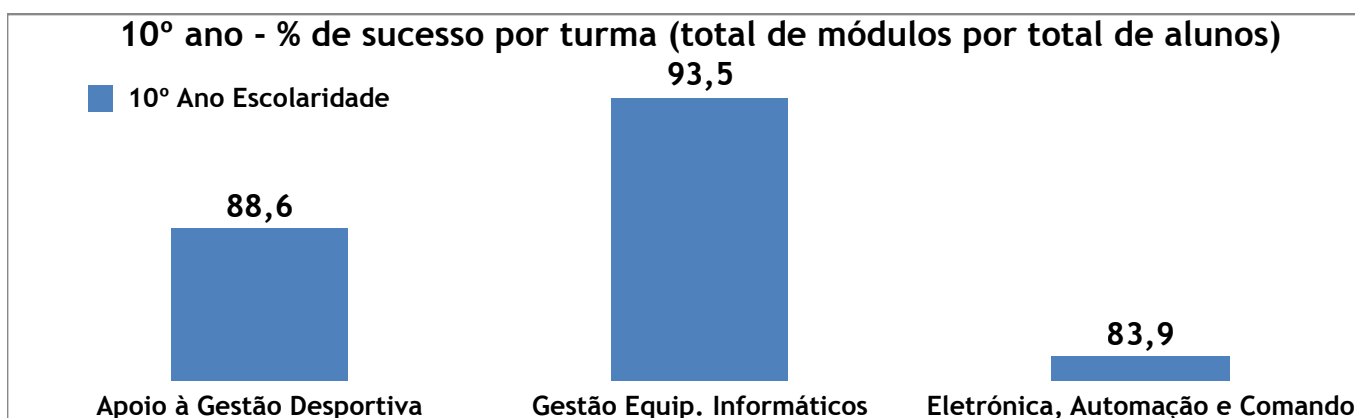
Mapa Global									
Turmas	10° G	10° H	10° I	11° G	11° H	11° I	12° H	12° I	12° J
Total Módulos Avaliados	45	41	41	42	43	36	18	16	19
Nº Alunos Todos Módulos capitalizados	3	9	15	6	15	9	11	19	9
1 módulo em atraso	1	1	2	0	4	1	0	1	1
2 módulos em atraso	1	1	2	1	3	0	0	1	0
3 módulos em atraso	0	0	1	0	1	0	0	1	0
mais 3 módulos em atraso	3	4	8	2	4	0	0	1	3
Nº Alunos por Turma	8	15	28	9	27	10	11	23	14
% alunos capitalizaram tudo	37,5%	60,0%	53,6%	66,7%	56%	90,0%	100,0%	82,6%	64,3%
% alunos módulos em atraso	62,5%	40,0%	46,4%	33,3%	44,4%	10,0%	0,0%	17,4%	35,7%
nº de módulos por concluir	58	70	75	31	38	1	0	18	19
% de módulos em atraso	16,11	11,38	6,53	8,20	3,27	0,28	0,00	4,89	7,14
% de módulos concluídos	83,9	88,6	93,5	91,8	96,7	99,7	100,0	95,1	92,9
% global de aprovações	93,6								
% global de atrasos	6,4								

Gráfico da capitalização dos módulos por turma



A capitalização dos módulos por todos os alunos do ensino profissional tem uma taxa de sucesso de 93,6%

Registo por ano de escolaridade comparativo cursos



Formação Científica

Disciplinas	10° G	10° H	10° I	11° G	11° H	11° I	12° H	12° I	12° J	% de aprov. por disciplina
Matemática	91,7	88,9	100,0	81,5	70,1	96,7		97,1		89,4
Física e Química	91,7		81,1	100,0		100,0				93,2
Estudo do Movimento					100,0					100,0
Psicologia		95,5			100,0					97,8
Sociologia									82,2	82,2
% de aprovações por turma	91,7	92,2	90,6	90,8	90,0	98,4	-	97,1	82,2	

Formação Sócio Cultural

Disciplinas	10° G	10° H	10° I	11° G	11° H	11° I	12° H	12° I	12° J	% de aprov. por disciplina
Português	50,0	76,9	66,4	88,9	93,8	100,0	100,0	95,7	100,0	85,7
Inglês Continuação	87,5	93,3	100,0	100,0	100,0	100,0				96,8
T.I.C.	87,5	90,0	98,2							91,9
Área de Integração	81,3	83,4	94,7	94,5	100,0	100,0	100,0	82,6	85,7	91,4
Educação Física	75,0	84,0	100,0	95,6	90,4	100,0	100,0	96,8	100,0	93,5
% de aprovações por turma	76,3	85,5	91,9	94,8	96,1	100,0	100,0	91,7	95,2	92,4

Formação Técnica

Disciplinas	10° G	10° H	10° I	11° G	11° H	11° I	12° H	12° I	12° J	% de aprov. por disciplina
Juventude										
ACD									92,9	92,9
PPAJ									91,4	91,4
PJCI									96,4	96,4
Eletrónica, Automação e Comando										
TA	85			88,9						87,0
EE	84,5			86,7						85,6
SDR	81,3			92,6						87,0
AC	93,8			83,4						88,6
Gestão Equip. Informáticos										
IMEI			94			100,0		95,7		96,6
SDAC			90,2			100,0		97,1		98,6
EF			95,6			100,0		91,3		95,6
CD			92,9			100,0		87		93,3
Apoio à Gestão Desportiva										
GPPD		93,3			95,4		100			96,2
PAFD		90,7			93,5		100			96,8
GID		86,7			99,1		100			95,3
OGD		88,4			100,0		100			96,1
% de aprovações por turma	86,2	89,5	94,2	87,9	97,0	100,0	100,0	92,8	93,6	

A vermelho estão identificados valores abaixo dos 79,9%.

Sucesso por módulo/disciplina

Disciplinas componente Científica	10° G	10° H	10° I	11° G	11° H	11° I	12° H	12° I	12° J
Matemática	87,5 87,5 100	93,3 93,3 80	100 100 100	88,9 77,8 77,8	100 92,6 96,3 81,5	100 90 100		95,7 100 95,7	
Física e Química	87,5 87,5 87,5 87,5 100 100		96,4 96,4 96,4 89,3 100 89,3	100 100 100 100 100 100		100 100 100 100 100 100			
Estudo do Movimento					100 100 100				
Psicologia		93,3 93,3 100			100 100 100 100				
Sociologia									85,7 78,6

Disciplinas componente Sociocultural	10° G	10° H	10° I	11° G	11° H	11° I	12° H	12° I	12° J
Português	42,9 71,4 42,9 42,9	84,6 76,9 69,2 76,9	73,1 65,4 69,2 57,7	88,9 88,9 88,9	96,3 92,6 92,6	100 100 100	100,0	95,7	100,0
Inglês Continuação	87,5 87,5 87,5 87,5	93,3 93,3 93,3 93,3	100 100 100 100	100 100 100 100	100 100 100 100	100 100 100 100			
T.I.C.	87,5 75 100 87,5	93,3 93,3 93,3 80	100 96,4 92,9 100						
Área de Integração	75 87,5	86,7 80	96,4 92,9	88,9 100	100 100	100 100	100,0	82,6	85,7
Educação Física	75 87,5 50 87,5 75	93,3 73,3 73,3 86,7 93,3	100 100 100 100 100	88,9 88,9 100 100 100	96,3 63 100 100 92,6 100	100 100 100 100 100 100	100 100 100 100	100 95,7 95,7 95,7	100 100 100 100

Disciplinas comp. Tecnológica	10° G	10° H	10° I	11° G	11° H	11° I	12° H	12° I	12° J
ACD									78,6 100 100
PPAJ									100 100 85,7 85,7
PJCI									92,7 100
TA	75 87,5 75 87,5 100			88,9 88,9 88,9					
EE	75 75 87,5 75 100 100			88,9 77,8 77,8 100 88,9					
SDR	75 87,5			77,8 100 100					
AC	87,5 87,5 100 100			88,9 100 77,8 77,8 77,8					
IMEI			92,9 100 89,3			100 100 100 100		95,7	
SDAC			96,4 85,7 85,7 92,9			100 100		95,7 100 95,7	
EF			100 100 89,3 92,9			100 100 100		91,3	
CD			100 85,7			100 100		87,0	
GPPD		93,3 93,3 93,3 93,3			88,9 92,6 100 100		100 100		
PAFD		86,7 93,3 86,7 93,3 93,3			100 100 81,5 92,6		100 100 100 100		
GID		86,7 86,7 86,7			96,3 100 100 100		100 100		
OGD		86,7 93,3 86,7 86,7			100 100 100 100		100 100 100		

FCT

Relativamente à Formação em Contexto de Trabalho, os alunos do 11º ano realizaram 210h e os alunos do 12º 630h, dado que não tiveram oportunidade de realizar a FCT em tempos de pandemia.

Os resultados obtidos todos os alunos do 11ºano tiveram sucesso com exceção de um aluno do curso profissional técnico de apoio à gestão desportiva que obteve nota negativa. Já no 12º ano, apenas dois alunos do curso profissional técnico da juventude não obtiveram sucesso.

Principais conclusões

As principais conclusões são:

- As turmas dos primeiros anos de formação têm piores resultados que as turmas do último ano de formação;
- As turmas 11I e 12H obtiveram excelentes resultados;
- As disciplinas que obtiveram, em determinados módulos, o maior insucesso foram Português e Educação Física;
- Em determinadas turmas existem alunos que têm o pleno de insucesso ou, quase pleno, prejudicando os número apresentados.

Propostas de melhoria

- 1) Melhorar a organização e procedimentos para a recuperação de módulos por parte dos alunos;
- 2) Intervenção precoce no diagnóstico do insucesso, permitindo desta forma, atual precocemente para o sucesso, de forma a inverter alguns dos resultados obtidos;

13 Setembro 2021

Pedro Sá

Coordenador dos Cursos Profissionais